

Akceptowalne pliki:

COREL

Nadaje się do zapisywania projektów wektorowych. Napisy, litery prosimy zamienić na krzywe. Zalecamy, aby do każdego pliku CDR dokładać poglądowy JPG, który zawiera tę samą treść, a służy tylko do wizualnej weryfikacji CDR-a.

TIFF, PSD (Photoshop CS5)

Do druku 100 dpi w skali 1:1 na warstwach. Zdjęcia powinny być w przestrzeni kolorystycznej CMYK (nie RGB!). Jeśli TIFF jest w skali 1:10 to rozdzielczość powinna wynieść 1000 dpi.

PDF

Do wersji 1.3, czcionki zamienione na krzywe, bitmapy jak w przypadku TIFFa.

AI

Do wersji CS6, czcionki zamienione na krzywe, plik w przestrzeni kolorystycznej CMYK.

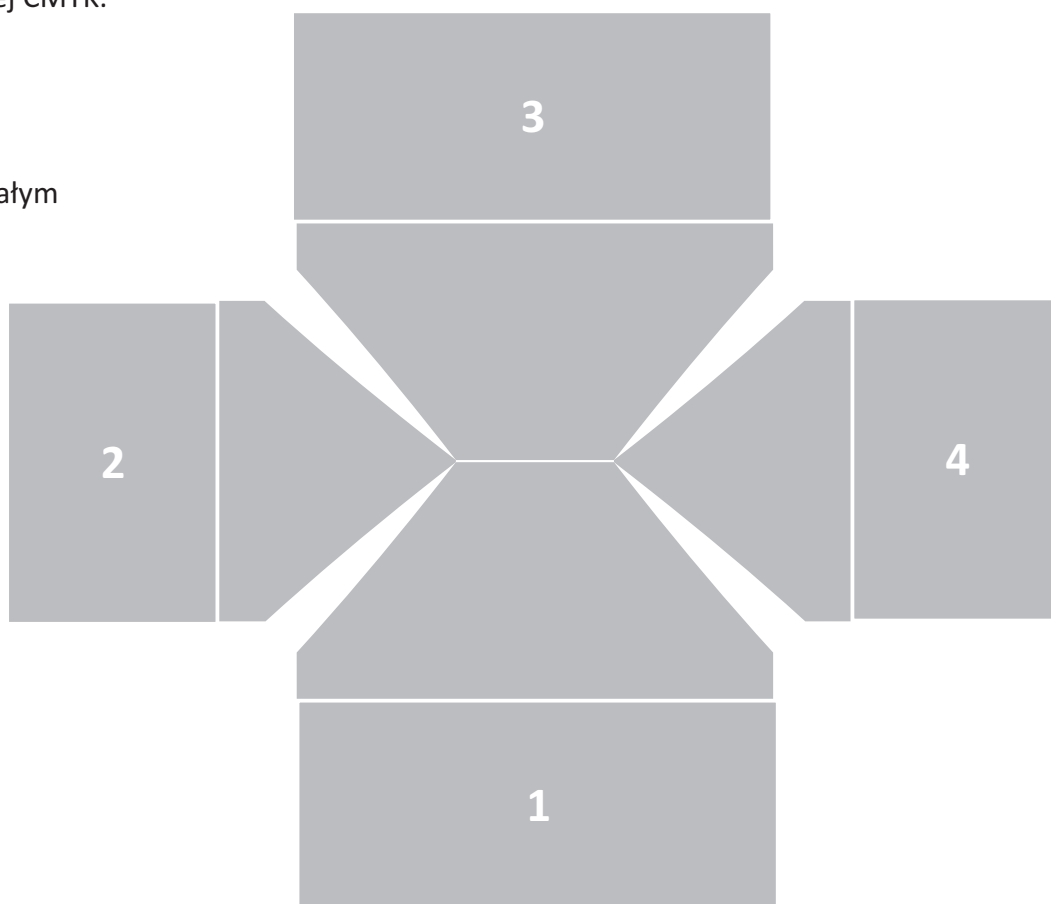

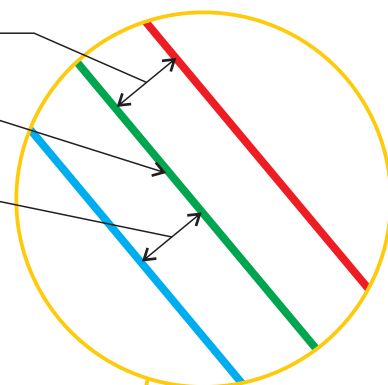
Wykończenie:


- lamówki w kolorze białym
- rzepy w kolorze białym
- taśmy upinające w kolorze białym

Spad

Linia szycia


Bezpieczny dystans grafiki






Zestaw ścian


ściana 3m pełna



ściana 3m z drzwiami



ściana 3m z oknem



ściana 3m z oknem panoramicznym

